



Serviço de Informações ao Cidadão

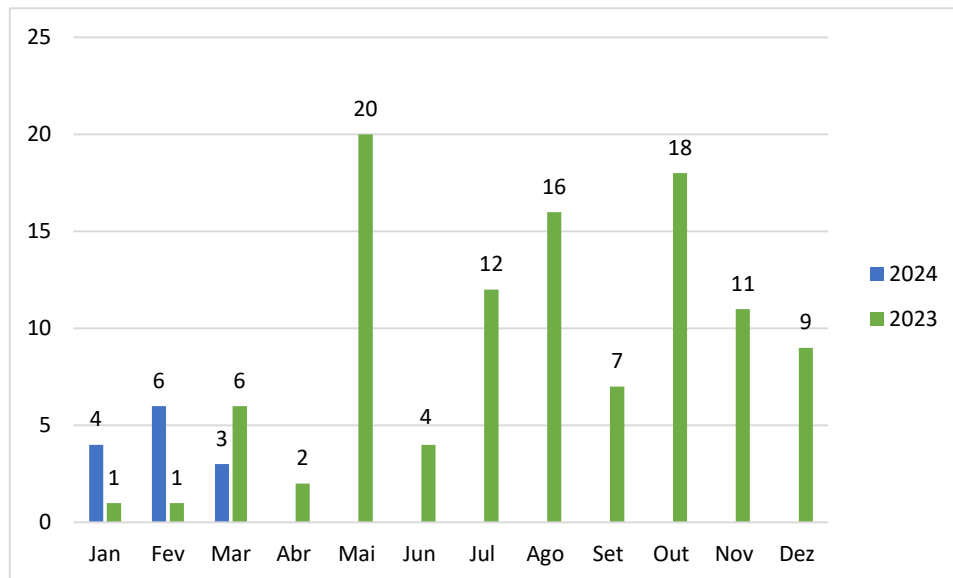
Março/2024

Departamento de Administração
Centro de Compras

Qtde. Mensal de Procedimentos de Compras
(Licitações/Inexigibilidade/Dispensa)

Quantidade de Licitações e Contratações Diretas

Qtde. Licitações	Jan	Fev	Mar	Abr	Mai	Jun	Jul	Ago	Set	Out	Nov	Dez
2024	6	4	3									
2023	1	1	6	2	20	4	12	16	7	18	11	9

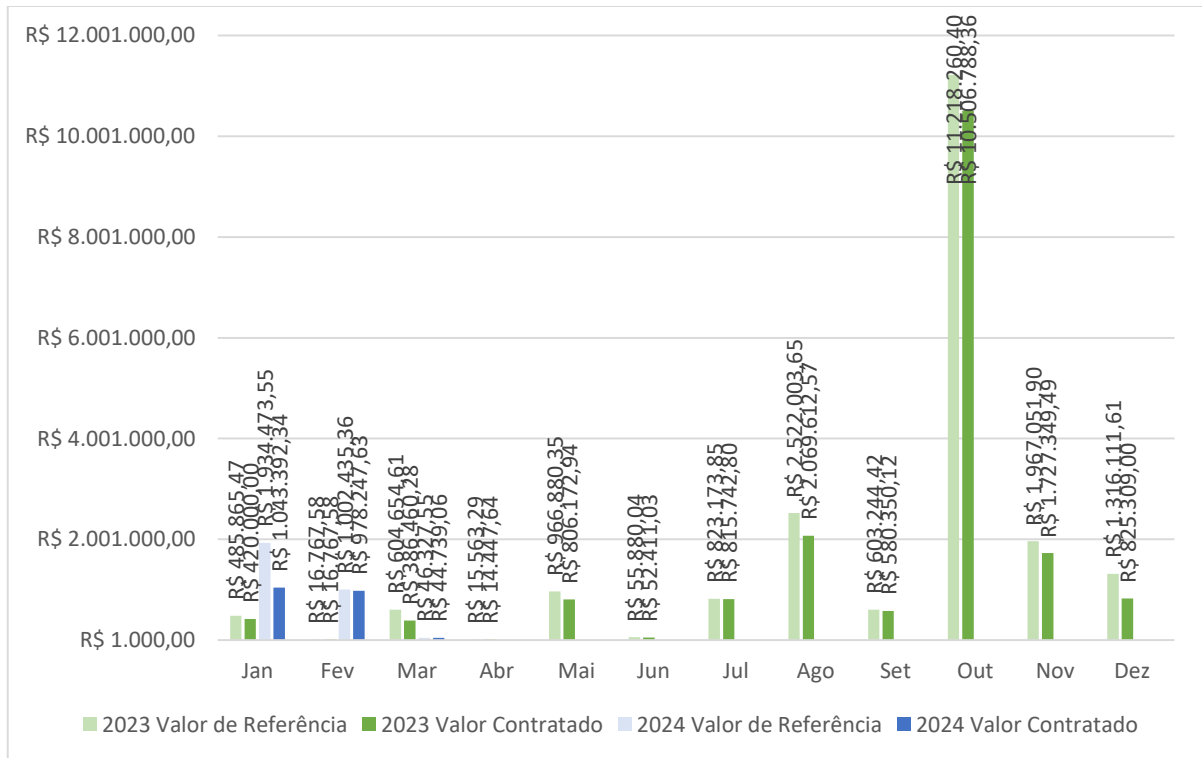


Demonstrativo mensal de Licitações e contratações diretas.



Valor Mensal Total Gasto

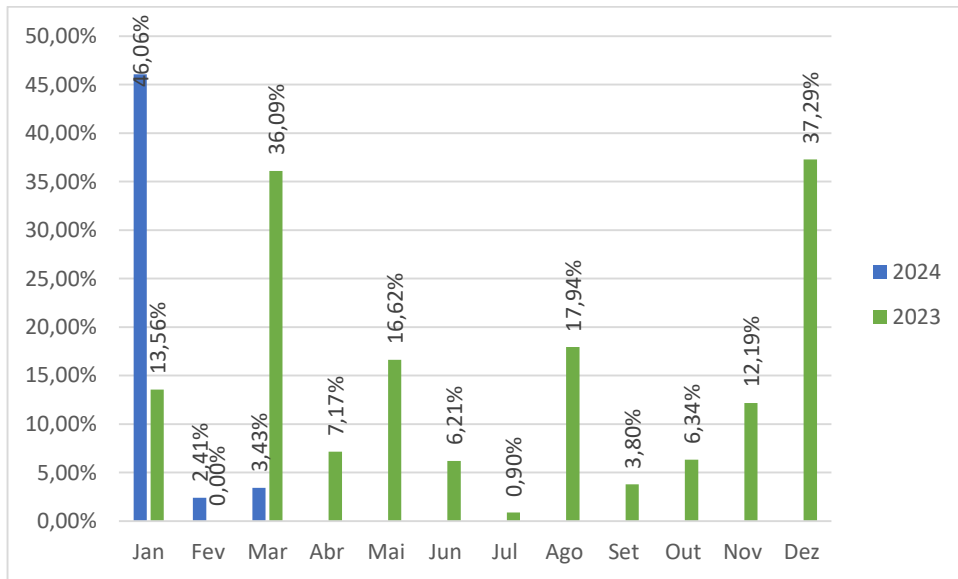
	2024		2023	
	Valor de Referência	Valor Contratado	Valor de Referência	Valor Contratado
Jan	R\$ 1.934.473,55	R\$ 1.043.392,34	R\$ 485.865,47	R\$ 420.000,00
Fev	R\$ 1.002.435,36	R\$ 978.247,63	R\$ 16.767,58	R\$ 16.767,58
Mar	R\$ 46.327,55	R\$ 44.739,06	R\$ 604.654,61	R\$ 386.460,28
Abr			R\$ 15.563,29	R\$ 14.447,64
Mai			R\$ 966.880,35	R\$ 806.172,94
Jun			R\$ 55.880,04	R\$ 52.411,03
Jul			R\$ 823.173,85	R\$ 815.742,80
Ago			R\$ 2.522.003,65	R\$ 2.069.612,57
Set			R\$ 596.624,42	R\$ 574.450,12
Out			R\$ 11.218.260,40	R\$ 10.506.788,36
Nov			R\$ 1.967.051,90	R\$ 1.727.349,49
Dez			R\$ 1.316.111,61	R\$ 825.309,00



Demonstrativo mensal dos valores de referência e valores gastos.



Percentual Mensal de Economia



Demonstrativo mensal dos índices percentuais de economia mensal (valores de referência x valores gastos).